

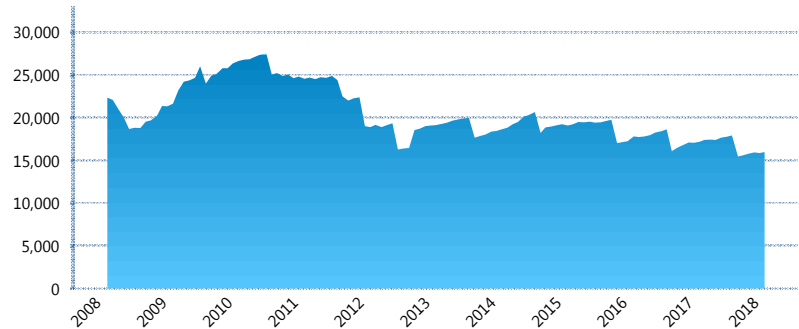
I. INFORMACIÓN FINANCIERA

I) Detalles del Fondo

Detalles del Fondo	
Razón Social	Inbursa Siefore Básica 4, S.A. de C.V.
Inicio de Operaciones	05/03/2008
Tipo de Fondo	Básica
Clave Bolsa	INBURS4
Activos Administrados *	15,958
ISIN	MX54IN4T0025
Comisión Anual	0.97%
Administrador	Afore Inbursa, S.A. de C.V.
Director General	Lic. José Ignacio Jiménez Santos
Presidente del Consejo	Sandra Sosa Nasta

Activos Administrados *

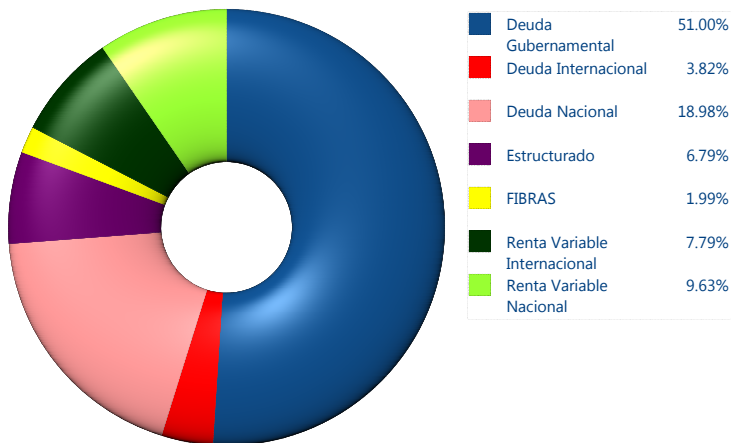
\$15,958



*Cifras en millones de pesos

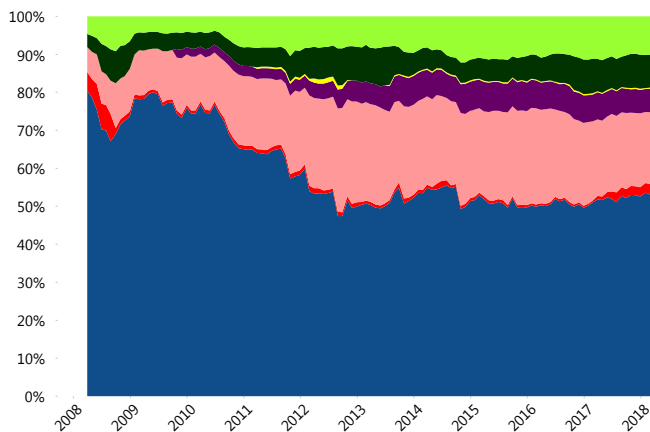
Contiene el efecto de fusiones, cortes transversales y transferencias por edad. Para mayor información consultar: <http://www.consar.gob.mx/gobmx/Aplicativo/Factsheets/EC/ECSAR.pdf>

II) Inversiones



Tipo de Instrumento		Inbursa (SB4)	Sistema Básicas 4**
Renta Variable Nacional	Renta Variable Nacional	9.63%	8.11%
	Total	9.63%	8.11%
Renta Variable Internacional	Renta Variable Internacional	7.79%	19.72%
	Total	7.79%	19.72%
Mercancías	Mercancías	0.00%	0.40%
	Total	0.00%	0.40%
FIBRAS	FIBRAS	1.99%	2.77%
	Total	1.99%	2.77%
Estructurado	Estructurados	6.79%	5.52%
	Total	6.79%	5.52%
Deuda Nacional	Aerolíneas	0.00%	0.02%
	Alimentos	0.00%	0.69%
	Automotriz	0.00%	0.27%
	Banca de Desarrollo	0.00%	1.17%
	Bancario	1.00%	1.03%
	Bebidas	0.00%	0.61%
	Cemento	0.00%	0.05%
	Centros Comerciales	0.00%	0.10%
	Consumo	0.00%	0.29%
	Deuda CP	0.00%	0.00%
	Empresas Productivas del Estado	3.91%	2.08%
	Estados	0.55%	0.42%
	Europeos	4.29%	3.00%
	Grupos Industriales	1.27%	0.51%
	Infraestructura	4.99%	3.81%
	Inmobiliario	0.00%	0.13%
	Otros	0.00%	1.01%
	Papel	0.00%	0.05%
	Serv. Financieros	0.00%	0.48%
	Siderúrgica	0.00%	0.01%
Telecom	0.81%	1.04%	
Transporte	0.00%	0.69%	
Vivienda	2.16%	1.25%	
Total	18.98%	18.70%	
Deuda Internacional	Deuda Internacional	3.82%	0.88%
	Total	3.82%	0.88%
Deuda Gubernamental	BONDES	0.00%	0.48%
	BONOS	0.88%	13.35%
	BPA182	0.00%	0.01%
	CBIC	0.00%	2.63%
	CETES	31.73%	2.17%
	DEPBXM	0.00%	0.00%
	REPORTO	1.38%	3.22%
	UDIBONO	17.01%	21.09%
	UMS	0.00%	0.96%
	Total	51.00%	43.90%
Total	100.00%	100.00%	

Evolución de Inversiones



**Considera las inversiones de todo el grupo de SIEFORES Básicas 4
Cifras al cierre de marzo de 2018

III) Desempeño

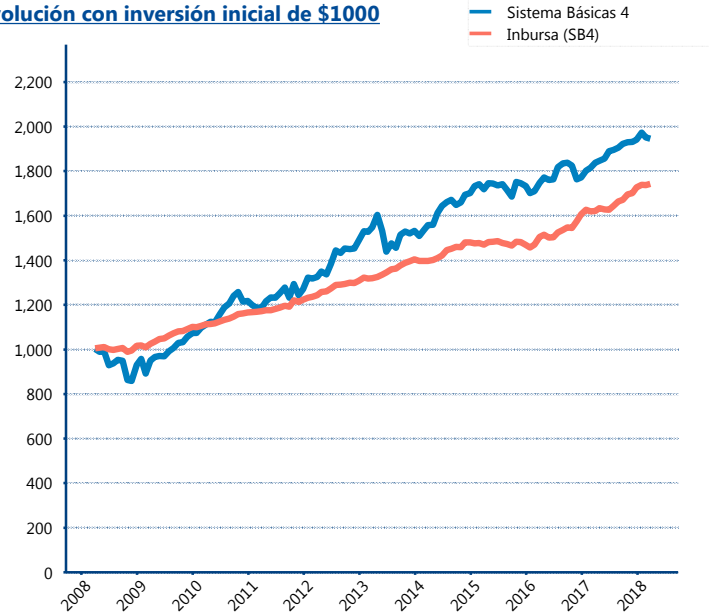
Rendimiento Bolsa

Tipo	Inbursa (SB4)	Sistema Básicas 4
1 año	7.49%	6.01%
2 años	7.55%	5.66%
3 años	5.75%	4.12%
5 años	5.59%	4.51%

Indicador de Rendimiento Neto

Siefore	IRN %
Profuturo (SB4)	8.19%
SURA (SB4)	7.70%
Banamex (SB4)	7.22%
Coppel (SB4)	6.69%
Azteca (SB4)	6.54%
Metlife (SB4)	6.53%
XXI-Banorte (SB4)	6.40%
Principal (SB4)	6.37%
PensionISSSTE (SB4)	6.36%
Inbursa (SB4)	5.61%
Invercap (SB4)	5.52%
Promedio Simple	6.65 %
Promedio Ponderado	6.94 %

Evolución con inversión inicial de \$1000



Construido con el precio de la Siefore registrado en la Bolsa Mexicana de Valores

IV) Medidas de sensibilidad y riesgos

Evolución del Plazo Promedio Ponderado

